



www.fiat.be  
www.fiat.lu

## APP



Téléchargez l'application CIAO FIAT MOBILE, une application Fiat originale vous permettant d'accéder à tout moment aux services et à l'assistance dont vous avez besoin.

## CONTRATS DE SERVICE



MOPAR<sup>®</sup> VEHICLE PROTECTION propose une vaste gamme des produits d'extension de garantie et d'entretien approuvés par Fiat, conçus et créés sur mesure pour prendre soin de votre voiture. Avec MOPAR<sup>®</sup> VEHICLE PROTECTION, vous avez la garantie que l'ensemble de vos opérations de réparation et d'entretien seront effectuées par des techniciens hautement qualifiés et spécialisés, dans des garages et concessionnaires agréés de Fiat, et que seules des pièces de rechange d'origine seront utilisées. Nos contrats de service comprennent un éventail d'options complètes, en termes de durée et de kilométrage, conçues pour répondre au mieux à vos moindres exigences. Pour le modèle Panda, Mopar<sup>®</sup> a également élaboré des contrats visant à garantir le bon fonctionnement de votre voiture.

## FLEET & BUSINESS



FCA Fleet & Business correspond au programme de Fiat Chrysler Automobiles, qui permet de résoudre au mieux l'ensemble des problématiques de mobilité liées aux entreprises clientes : des titulaires d'un numéro de TVA intracommunautaire aux PME en passant par les grandes entreprises. Grâce à nos multiples partenaires, nous proposons aux entreprises clientes des produits financiers spéciaux pour l'achat ou la location de véhicules, ainsi que des services après-vente personnalisés, notamment des plans d'entretien programmé et des extensions de garantie.

www.fcafleet-business.be

## SERVICES FINANCIERS – FCA CAPITAL Belgium

### DÉCOUVREZ NOTRE GAMME DE PRODUITS FINANCIERS ADAPTÉE POUR LES PARTICULIERS & PROFESSIONNELS !

**Financement Classique** : Un plan de financement avec des montants mensuels fixes.

Vous empruntez de l'argent pour acheter une Fiat et remboursez ce prêt au terme d'une durée choisie que vous convienne le mieux (type de crédit : prêt à tempérament). Le montant des mensualités ainsi que l'échéance du prêt sont décidés en commun accord.

**Financement Flex** : Payez seulement l'utilisation de votre voiture.

« Flex » est une formule de financement avantageuse et flexible. Vous empruntez de l'argent pour acheter une Fiat et remboursez ce prêt au terme d'une durée choisie (type de crédit : prêt à tempérament) à l'aide de mensualités fixes. A la fin du contrat, vous pourrez choisir de conserver votre voiture (en payant une dernière mensualité majorée) ou la remplacer par un nouveau véhicule.

**Pour nos produits de crédit à la consommation** : Alpha Crédit s.a., prêteur, rue Ravenstein 60/15, 1000 Bruxelles, RPM: Bruxelles BCE: 0445.781.316.

**Private Lease** : Cette formule est une location de longue durée sans option d'achat réservée aux particuliers. Vous payez un loyer mensuel qui comprend toutes vos dépenses liées à une voiture sauf le carburant (et d'éventuelles amendes...).

**Leasing / Renting Financier** : formule réservée aux professionnels.

**Leasing Financier** : Mensualité fixe sur une durée de 24 à 60 mois. Ces loyers vous permettent d'amortir le bien. En fin de contrat, vous bénéficiez d'une option d'achat dont la valeur est déterminée au moment de la signature du contrat avec un maximum légal de 15% de l'investissement hors TVA. D'un point de vue fiscal, le bien est comptabilisé à l'actif du bilan comme bien immobilisé corporel.

**Renting financier** : Le renting financier vous permet de payer des mensualités fixes étalées de 24 à 60 mois. Cette formule prévoit expressément une valeur résiduelle dont la valeur fixée à la signature du contrat est supérieure à 15% de l'investissement hors TVA. Le véhicule est comptabilisé aux comptes de résultats.

**Leasing Opérationnel** : Une location longue durée avec les services inclus – formule réservée aux professionnels.

Optez pour un loyer mensuel sans vous soucier de la gestion administrative ni de la revente en fin de contrat. Cette formule peut également inclure l'assurance, la taxe de mise en circulation (TMC), les réparations, l'entretien, changement de pneus, le carburant ainsi que le véhicule de remplacement selon votre choix.

Veuillez contacter votre concessionnaire pour tout renseignement complémentaire.

## NUMÉRO VERT



**0800 55 111**  
(Belgique)



**0800 28 111**  
(Luxembourg)

depuis votre téléphone mobile

Pour toute information relative aux produits et services ou pour faire appel au dépannage sur route (24h/24, 7j/7), appelez CIAO FIAT.

\* N'oubliez pas de vérifier le coût des appels si vous appelez de l'étranger ou d'un téléphone portable.

## CIAO FIAT SOCIAL



Suivez #FiatCare pour de plus amples informations sur l'univers Fiat ou écrivez un tweet public ou un message privé à @FiatCareIT afin de bénéficier d'une assistance directe.

## E-COMMERCE



Visitez la boutique en ligne Fiat sur [www.store.fiat.com](http://www.store.fiat.com)

## WEB

**myFiat**

Prenez soin de votre Fiat en un clic ! Allez sur [my.fiat.com](http://my.fiat.com)



panda



Les options et les niveaux de finition de ces modèles peuvent varier selon les marchés locaux ou les dispositions légales spécifiques. Toutes les informations sont publiées à titre purement indicatif. Fiat se réserve le droit de modifier à tout moment les modèles décrits dans cette publication pour des raisons techniques et commerciales. Les images ne sont présentées qu'à titre indicatif et peuvent illustrer les équipements optionnels. Fiat Marketing 04.2.3233.38 - S - 11/2017 - Imprimé en Italie - SO - Imprimé sur papier blanchi sans chlore.

# ATTENTION, EMPRUNTER DE L'ARGENT COÛTE AUSSI DE L'ARGENT.

À CHACUN  
SA PANDA.

Disponible dans de nombreuses versions, la Panda est assez polyvalente pour satisfaire à vos moindres besoins. S'appuyant sur une philosophie de design dite « Squircle », elle adopte des formes géométriques qui associent l'aspect solide et performant d'un carré au côté ludique et flexible d'un cercle, donnant ainsi à la Panda son caractère unique. Aujourd'hui, il existe un modèle Panda pour chacun d'entre nous.







L'ESPRIT PANDA  
SOUS TOUTES  
SES FORMES.

La silhouette du modèle Panda est tout simplement inimitable. De ses groupes optiques surélevés à ses angles arrondis en passant par sa troisième vitre, qui offre encore plus de visibilité, sa conception allie fonctionnalité et esthétique.

panda



VOYEZ TOUJOURS  
LA VIE  
DU BON CÔTÉ.

Qu'il s'agisse de son style ou de ses fonctionnalités, la gamme Panda a quelque chose d'unique à offrir, et ce pour chacun d'entre nous. Choisissez les équipements que vous préférez parmi les modèles Pop, Easy, et Lounge, et préparez-vous à prendre du bon temps, au volant de votre nouvelle voiture. Grâce à la multitude d'options qu'elle offre, votre voiture et vous-même formerez un duo idéal.



#### POP PRINCIPAUX ÉQUIPEMENTS DE SÉRIE

**Style** - Pare-chocs vernis en teinte carrosserie avec inserts pare-chocs.

**Équipements** - Climatisation manuelle, appuie-têtes avant, prédisposition radio, lève-vitres avant électriques, 4 airbags, fermeture centralisée.



#### EASY PRINCIPAUX ÉQUIPEMENTS DE SÉRIE

(en plus des équipements Pop)

**Style** - Enjoliveurs spéciaux.

**Équipements** - Appuie-têtes arrière, télécommande ouverture/ fermeture des portes. Verrouillage central avec commande à distance, radio Uconnect MP3 Bluetooth et commandes au volant



#### LOUNGE PRINCIPAUX ÉQUIPEMENTS DE SÉRIE

(en plus des équipements Easy)

**Style** - Coques de rétroviseurs et poignées de portes en teinte carrosserie, baguettes latérales de protection, jantes en alliage 15".

**Équipements** - barres longitudinales, phares antibrouillard avant, siège conducteur réglable en hauteur, et volant en cuir.

panda



DÉFINISSEZ  
VOTRE ZONE  
DE CONFORT.

Confortable, pratique et intime, la Panda est idéale pour partir en voyage, quelle que soit votre destination. Avec ses 14 compartiments de rangement, vous pourrez profiter d'une gestion de l'espace optimale, tandis que sa position de conduite, sa boîte de vitesses et son volant ont été spécialement conçus pour vous offrir un maximum de confort.



panda



# DÉCUPLEZ VOTRE SOIF D'AVENTURES.

Avec la nouvelle Panda 4x4, toutes les aventures sont à portée de main : vous pourrez relever de nombreux défis, en tout simplicité. Véritable 4x4 du quotidien, ce modèle Panda fera de n'importe quelle route le parfait prétexte pour vous amuser et repousser vos limites.



panda  
4x4



# UN 4x4 POUR CHAQUE AVENTURE.

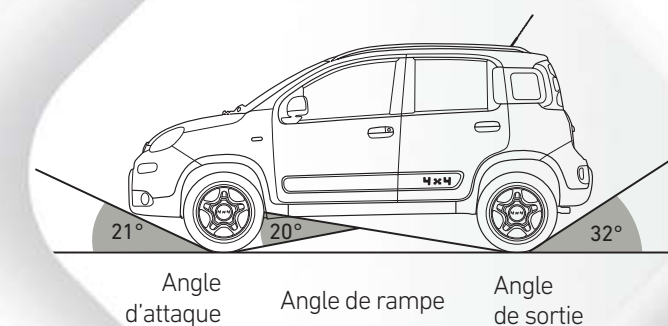
Des dimensions réduites et une agilité extrême : voici les principaux ingrédients de l'off-road la plus compacte de sa catégorie. Ses nouvelles jantes 15" en acier soulignent son côté aventureux, caractéristique d'une voiture qui ne se prend jamais trop au sérieux, tandis que sa traction intégrale à enclenchement automatique vous permettra d'accéder où bon vous semble.



## PRINCIPAUX ÉQUIPEMENTS DE SÉRIE

**Style** - Pare-chocs avec plaque de protection, barres longitudinales, baguettes latérales avec logo 4x4, garde-boues et jantes brunies 15".

**Équipements** - 4x4 Drive, ELD (Blocage électronique du différentiel), ESC, pneus M+S et rétroviseurs électriques chauffants.



Angle  
d'attaque

Angle de rampe

Angle  
de sortie

## TRACTION INTÉGRALE « ON DEMAND »

La Panda 4x4 dispose de la traction intégrale « Torque on demand » qui permet de répartir la traction sur les deux essieux de manière homogène. Grâce au système ELD, elle est capable d'affronter les situations les plus difficiles, en faisant freiner les roues qui perdent de l'adhérence et en transférant la force motrice sur les roues qui ont le plus de prise au sol.

**panda**  
**4x4**



EN ROUTE  
POUR L'AVENTURE.

La Panda a été conçue, jusque dans ses moindres détails, pour vous offrir un maximum de confort. Elle est donc équipée d'une combinaison de textures, aussi solides que résistantes. Offrant assurance et confort, sur et hors des routes, son habitacle améliorera sensiblement la qualité de votre conduite, tout comme celle du temps passé à bord.



panda  
4x4



AGRÉMENTEZ  
VOTRE 4x4  
D'UNE TOUCHE  
D'ÉLÉGANCE.

Les amateurs de Panda et de 4x4 exigent un certain type d'élégance. Raison pour laquelle la Panda 4x4 est disponible dans un Pack Style : Ses jantes en alliage 15", son volant en cuir, ses rétroviseurs et poignées de portes en teinte carrosserie, son habitacle en cuir écologique assorti au tableau de bord avec finitions en titane font de votre véhicule le 4x4 le plus élégant du marché.



**panda**  
**4x4**  
**PACK 4x4 PLUS**



CERTAINES SONT  
URBAINES, D'AUTRES  
MOINS... ET IL Y A  
LA CITY CROSS !

Être capable de se distinguer est désormais offert à tout le monde, grâce à la toute nouvelle Panda City Cross, dont les lignes racées et agressives traduisent parfaitement la personnalité du véhicule. Dotée de caractéristiques irrésistibles qui vous permettront de partir en escapade au gré de vos envies, la Panda City Cross est parfaitement adaptée à la ville. Où que vous alliez, vous attirerez tous les regards !





ROBUSTE,  
TOUT EN ÉTANT  
AGRÉABLE.

Épatez quiconque daignera poser les yeux sur votre Panda City Cross et prenez la ville à bras le corps, avec son allure de mini SUV urbain et agressif : Barres noir longitudinales, pare-chocs en teinte carrosserie, moulures latérales, habitacle en cuir écologique et bien plus encore. Votre panda vous permettra de partir à l'aventure, hors des sentiers battus.



**panda**  
CITY CROSS



## UN MODÈLE CROSS URBAIN, TEINTÉ D'ÉLÉGANCE.

Déployez le plein potentiel de la Panda City Cross, grâce à son Pack Cross composé de doubles crochets d'attelage rouge à l'avant, couvercles de rétroviseurs en teinte carrosserie, barres longitudinales, plaque de protection, moulures latérales et tableau de bord ultra-brillant.







## LE STYLE CROSS, À SON APOGÉE.

Véritable SUV de poche, la Panda Cross 4x4 vous prouve à quel point il est facile d'arpenter les chemins sinueux, grâce à l'agilité, les fonctionnalités, le confort et la compacité qui la caractérisent. Condensé de rigueur et d'enthousiasme, ses 370 centimètres vous permettent de vous garer où bon vous semble et d'apprécier n'importe quel type de route, grâce son système de traction intégrale.

**panda**  
CROSS 4x4

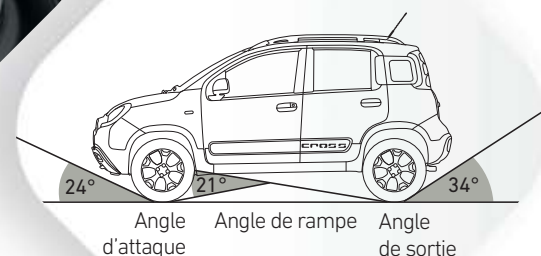


CHOISISSEZ  
LES BONNES COURBES  
POUR AMORCER CHAQUE  
ANGLE.

Tant à l'intérieur qu'à l'extérieur, la Panda Cross 4x4 adopte un authentique esprit « outdoor », à l'image de son look off-road robuste, composé entre autres de plaques de protection ultra-brillantes, pare-chocs en teinte carrosserie, moulures latérales ornées du logo « Cross », crochets d'attelage rouge vif et d'un pot d'échappement chromé. En parallèle, son habitacle respire l'élégance, comme l'atteste son tableau de bord audacieux couleur marron, ses inserts en cuir écologique spécifiquement conçus, et bien plus encore.



La Panda Cross 4x4 dispose du sélecteur **Drive Mode Selector**, qui vous permet d'utiliser la traction intégrale, en choisissant parmi les modes suivants :



### CROSS PRINCIPAUX ÉQUIPEMENTS DE SÉRIE (En plus des équipements 4x4)

**Style** - Pare-chocs avec plaque de protection satinée, crochet d'attelage rouge, baguettes latérales de protection moulées avec logo « Cross », barres porte-tout spéciales.

**Équipements** - Drive Mode Selector avec modes Auto, Off-Road et Gravity Control, airbags avant latéraux, climatisation automatique.



**AUTO**  
Répartition automatique de la traction sur les deux essieux, selon les conditions d'adhérence de la surface de la route.



**OFF-ROAD**  
La traction intégrale est systématiquement activée avec une répartition du couple entre les quatre roues, transférant la force motrice sur celles qui ont le plus de prise au sol, grâce au système ELD (blocage électronique du différentiel).



**GRAVITY CONTROL**  
Permet d'affronter des pentes raides, même hors des sentiers battus, en activant les freins automatiquement et en contrôlant la vitesse du véhicule.



# FAÇONNEZ VOTRE UNIVERS, À L'AIDE D'UNE NOUVELLE APPLICATION.

Le système Uconnect™ de la Panda vous offre de nouvelles fonctions de contenu et divertissement : Bluetooth®, streaming audio, ports AUX et USB, reconnaissance vocale avec lecteur de SMS, MP3, et bien d'autres. Il suffit de fixer le smartphone au socle du tableau de bord (simple à effectuer même lorsque vous conduisez) et de le connecter à votre application Panda pour écouter vos playlists préférées, recevoir des informations, notamment relatives à la circulation, le tout via l'écran de votre appareil.



## NAVIGATION

Accès direct aux applications de navigation externes, telles que Google Maps, Waze, etc.



## MY:CAR

Notifications sur les fréquences d'entretien  
Trouvez le garage Fiat agréé le plus proche  
Appel direct vers l'assistance Fiat  
Appel direct vers le centre d'appels Fiat  
Vérification rapide des témoins lumineux



## INFODIVERTISSEMENT

### RADIO

Sélection des stations de radio  
Gestion des stations de radio favorites  
Sélection de sources AM/FM/DAB

### MUSIQUE

Gestion de la lecture des fichiers musicaux  
Sélection de sources audio USB/AUX/Bluetooth®  
Gestion des fichiers musicaux et playlists  
Affichage des informations sur la lecture en cours

### APPLICATION MÉDIA

Accès direct aux applications de streaming externes, telles que Deezer, Tuneln, etc.



## COMMUNICATION

### TÉLÉPHONE

Gestion des appels entrants et sortants  
Accès au répertoire

### FONCTIONS

Notifications des rendez-vous de votre agenda  
Informations météorologiques en temps réel  
Heure et calendrier





## CALCULEZ VOTRE MARGE DE SÉCURITÉ.

Se sentir serein et protégé, c'est fondamental lorsqu'on voyage. Raison pour laquelle la Panda compte jusqu'à 6 airbags de série, un système " Brake Assist System ABS " complet, des appuie-têtes avant avec système anti-coup du lapin, des ceintures de sécurité avec doubles prétenseurs et fixations ISOFIX sur les sièges arrière. Quant aux démarrages en côte, vous pourrez vous fier à l'Electronic Stability Control avec Hill Holder, tandis que la fonction City Brake Control vous permettra d'éviter les chocs facilement.



### ESC AVEC HILL HOLDER

L'Electronic Stability Control avec Hill Holder vous assiste même pour les démarrages en côte. Grâce à la Panda, bénéficiez d'un plaisir de conduite exceptionnel et voyagez l'esprit léger, car elle saura déterminer quand freiner !



### AUTONOMOUS CITY BRAKE

La fonction Autonomous City Brake analyse certains paramètres, comme la position des obstacles, la vitesse relative des véhicules, l'angle de direction, et la pression sur l'accélérateur, et intervient pour éviter totalement les chocs ou en réduire la gravité. Grâce à ce dispositif, la Panda a reçu une reconnaissance prestigieuse : l'Euro NCAP Advanced 2013.





FAITES CONFIANCE  
À UN MOTEUR  
TOUJOURS  
À LA HAUTEUR.

La Panda est le seul véhicule de sa catégorie à offrir une gamme de moteurs aussi vaste. Les moteurs TwinAir Turbo 85 CH et 90 CH (Cross) sont capables de réduire les émissions polluantes et la consommation de carburant jusqu'à 30 %, le moteur 1.3 MultiJet 95 CH Euro 6 Start&Stop est à la fois flexible puissant, tandis que la version à double alimentation 0.9 TwinAir Turbo Natural Power 80 CH (méthane/essence) est une solution totalement écologique qui vous permettra de réaliser les plus grandes économies, tout en étant le premier moteur bicylindre au monde alimenté au gaz naturel.



**Dualogic™** est une boîte de vitesses manuelle robotisée de dernière génération, qui garantit confort et divertissement pendant la conduite, tout en réduisant la consommation de carburant et les émissions polluantes. Vous pouvez opter pour le mode automatique, pour une conduite sans stress en ville ou lors de longs voyages, ou pour le mode séquentiel pour vous amuser à changer de vitesse d'un simple toucher du doigt sur le levier de vitesses, en un minimum d'efforts. Disponible avec le moteur TwinAir Turbo 0.9 85 CH

## eco:Drive™

eco:Drive est un véritable coach personnalisé de conduite écologique. En connectant via Bluetooth® votre smartphone au nouveau système d'infodivertissement de votre Panda, eco:Drive enregistrera les données relatives à votre conduite et les mettra à votre disposition soit sur votre smartphone soit sur votre profil en ligne eco:Drive. Il vous fournira ensuite une analyse détaillée de votre mode de conduite ainsi que des conseils personnalisés pour réduire votre consommation de carburant et vos émissions polluantes.



Pour réduire la pollution et la consommation, la Panda vous offre des solutions simples et efficaces, comme le système Start&Stop, qui éteint le moteur lorsque vous êtes arrêté aux feux de circulation ou dans les embouteillages et qui le rallume instantanément lorsque vous repartez.

MOTORISATIONS EURO 6	Pop	Easy	Lounge	City Cross 4x2	Pack Style City Cross	4x4 4X4 Pack Style	Cross 4x4
0.9 TwinAir 85 CH		•	•				
0.9 80 CH TwinAir Natural Power		•	•				
0.9 TwinAir 85 CH 4X4						•	
0.9 TwinAir 90 CH 4X4							•
1.2 69 CH	•	•	•	•	•		
1.3 MultiJet 95 CH		•	•	•	•		
1.3 MultiJet 95 CH 4X4						•	•



DÉCOUVREZ  
UN TOUT NOUVEAU  
STYLE.



078 ROSSO AMORE PASTEL



296 BIANCO GELATO PASTEL



509 GIALLO SOLE PASTEL



516 ARANCIO SICILIA PASTEL



601 NERO CINÉMA PASTEL



785 GRIGIO MODA PASTEL



789 BLU GIOTTO PASTEL



374 VERDE TOSCANE MÉTALLISÉ



446 GRIGIO COLOSSEO MÉTALLISÉ



565 GRIGIO ARGENTO MÉTALLISÉ



567 BLU MEDITERRANEO MICA



131



137



139



142



143



222



226



313



227

		Pop	Easy		Lounge		City Cross 4x2	Pack Plus Cross	4x4		Pack 4x4 Plus		Cross 4x4
Code couleur carrosserie	OPT.	131	137	139	142	143	313	227	137	139	222	226	227
296 Bianco Gelato pastel	5CH	•	•	•	•	•	•	•	•	•	•	•	•
601 Nero Cinema pastel	5CJ	•	•	•	•	•	•	•	•	•	•	•	•
078 Rosso Amore pastel	74F	•	•	•	•	•	•	•	•	•	•		•
785 Grigio Moda pastel	5CG		•	•	•	•	•	•	•	•	•	•	•
516 Arancio Sicilia pastel	5CK	•	•	•	•	•			•	•	•		
509 Giallo Sole pastel	5CL						•	•					•
789 Blu Giotto pastel	5CF						•						
446 Grigio Colosseo métallisé	61Q	•	•	•	•	•	•	•	•	•	•	•	•
565 Grigio Argento métallisé	5CC	•	•	•	•	•			•	•	•	•	
567 Blu Mediterraneo mica	5DN		•	•	•	•			•	•	•	•	
374 Verde Toscane métallisé	5CE							•				•	•



Enjoliveurs 14"/15"  
(de série sur la Panda Pop)



Enjoliveurs 14"  
(de série sur la Panda Easy)



Jantes en alliage 15"  
brunies de série sur la Panda Easy Natural Power



Jantes alliage 14" non  
disponible sur la version CNG



Jantes alliage 15" silver  
de série sur la Panda Lounge



Enjoliveurs 15" de série  
sur la City Cross



Jantes alliage 15" brunies  
mates de série sur Panda Pack Cross Plus  
et Panda Cross



Jantes acier 15" avec  
cache moyeu  
de série sur le 4x4



Jantes alliage 15" brunies  
de série sur la Panda Pack 4x4 Plus

panda  
GAMME



# INTÉGREZ SES ACCESSOIRES À VOTRE STYLE.



*At your service*

La Panda est une voiture unique en son genre, mais vous pouvez la rendre encore plus exclusive grâce aux accessoires spécialement conçus par Mopar. Découvrez un univers de solutions créatives et originales, adaptées à vos besoins, que vous souhaitiez ajouter une touche de style ou personnaliser votre Panda : des autocollants aux jantes en alliage, en passant par les barres porte-tout ou les porte-manteaux sur les appuie-têtes.



Autocollants Squircles



Couvre-clés



Jantes 15 pouces  
Gris charbon/diamant



Porte-manteau sur l'appuie-tête



CARACTÉRISTIQUES TECHNIQUES		Pop / Easy / Lounge				CITY CROSS		4x4		CROSS 4x4					
		1.2 69 CH	1.3 MultiJet 95 CH Start&Stop	0.9 TwinAir 85 CH Start&Stop	0.9 TwinAir 80 CH Natur. Power - CNG		1.3 MultiJet 95 CH Start&Stop	1.2 69 CH	1.3 MultiJet 95 CH Start&Stop	0.9 TwinAir 85 CH Start&Stop	1.3 MultiJet 95 CH Start&Stop	0.9 TwinAir 90 CH Start&Stop			
MOTORISATION															
Nombre de cylindres, disposition	4, en ligne, transversale avant	4, en ligne, transversale avant	2, en ligne, transversale avant		2, en ligne, transversale avant			4, en ligne, transversale avant	4, en ligne, transversale avant	4, en ligne, transversale avant	2, en ligne, transversale avant	4, en ligne, transversale avant	2, en ligne, transversale avant		
Alésage x course (mm)	70,8 x 78,9	69,6 x 82	80,5 x 86		80,5 x 86			69,6 x 82	70,8 x 78,9	69,6 x 82	80,5 x 86	69,6 x 82	80,5 x 86		
Cylindrée (cm³)	1242	1248	875		875			1248	1242	1248	875	1248	875		
Niveau d'émissions	Euro 6	Euro 6	Euro 6		Euro 6			Euro 6	Euro 6	Euro 6	Euro 6	Euro 6	Euro 6		
Taux de compression	11,1 : 1	16,8 : 1	10 : 1		10 : 1			16,8	11,1 : 1	16,8	10 : 1	16,8	10 : 1		
Puissance max. CE : kW (ch) à tr/min	51 (69) 5500	69,85 (95) 3750	63 (85) 5500	57 (77,5) 5500 <sup>1)</sup>	63 (85) 5500	59 (80) 5500		69,85 (95) 3750	51 (69) 5500	69,85 (95) 3750	63 (85) 5500	57 (77,5) 5500 <sup>1)</sup>	69,85 (95) 3750	66,2 (90) 5500	57 (77,5) 5500 <sup>1)</sup>
Couple max. CE : Nm (kgm) à tours/min	102 (10,4) 3000	200 (20,4) 1500	145 (14,8) 1900	100 (10,2) 2000 <sup>1)</sup>	145 (14,8) 1900	140 (14,3) 2500		200 (20,4) 1500	102 (10,4) 3000	200 (20,4) 1500	145 (14,8) 1900	100 (10,2) 2000 <sup>1)</sup>	200 (20,4) 1500	145 (14,8) 1900	100 (10,2) 2000 <sup>1)</sup>
Distribution (commande)	courroie	chaîne	chaîne		chaîne			chaîne	courroie	chaîne	chaîne	chaîne	chaîne	chaîne	chaîne
Alimentation	Essence	Diesel	Essence		Essence	CNG		Diesel	Essence	Diesel	Essence	Diesel	Essence	Diesel	Essence
Allumage	commandé	par compression	commandé		commandé			par compression	commandé	par compression	commandé	par compression	commandé	par compression	commandé
TRANSMISSION															
Roues motrices	avant	avant	avant		avant			avant	avant	4x4	4x4	4x4	4x4	4x4	4x4
Boîte de vitesses, nombre de rapports	5 + Marche-arrière	5 + Marche-arrière	5 + Marche-arrière / Dualogic™		5 + Marche-arrière			5 + Marche-arrière	5 + Marche-arrière	5 + Marche-arrière	6 + Marche-arrière	5 + Marche-arrière	5 + Marche-arrière	6 + Marche-arrière	6 + Marche-arrière
DIRECTION															
Type	direction à assistance électrique à crémaillère avec système Dualdrive™							direction à assistance électrique à crémaillère avec système Dualdrive™							
Diamètre de braquage (m)	9,3	9,3	9,3		9,7			9,7	9,7	9,7	9,7	9,7	9,7	9,7	9,7
Freins - D (disque) - T (Tambour)															
Avant : Ø (mm)	D 257 x 12	D 257 x 22 auto-ventilés	D 257 x 22 auto-ventilés		D 257 x 22 auto-ventilés			D 257 x 22 auto-ventilés	D 257 x 22 auto-ventilés	D 257 x 22 auto-ventilés	D 257 x 22 auto-ventilés	D 257 x 22 auto-ventilés	D 257 x 22 auto-ventilés	D 257 x 22 auto-ventilés	D 257 x 22 auto-ventilés
Arrière : Ø (mm)	T 203	T 203	T 203		T 203			T 203	T 203	D 240 x 11	D 240 x 11	D 240 x 11	D 240 x 11	D 240 x 11	D 240 x 11
SUSPENSION															
Avant	à roues indépendantes de type Mc Pherson, avec bras oscillants inférieurs transversaux ancrés à une traverse auxiliaire							à roues indépendantes de type Mc Pherson, avec bras oscillants inférieurs transversaux ancrés à une traverse auxiliaire							
Arrière	à roues interconnectées via pont de torsion							à roues interconnectées via pont de torsion							
DIMENSIONS															
Empattement (mm)	2300	2300	2300		2300			2300	2300	2300	2300	2300	2300	2300	2300
Voies avant/arrière (mm)	1409 / 1407	1409 / 1407	1409 / 1407		1414 / 1408			1416/1412 avec roues 175/65 R15 1426/1422 avec roues 185/65 R15	1416/1412 avec roues 175/65 R15 1426/1422 avec roues 185/65 R15	1414 / 1408	1414 / 1408	1403 / 1406	1403 / 1406	1403 / 1406	1403 / 1406
Longueur (mm)	3653	3653	3653		3653			3686	3686	3686	3686	3705	3705	3705	3705
Largeur (mm)	1643 (sans rétroviseurs) 1882 (avec rétroviseurs)	1643 (sans rétroviseurs) 1882 (avec rétroviseurs)	1643 (sans rétroviseurs) 1882 (avec rétroviseurs)		1643 (sans rétroviseurs) 1882 (avec rétroviseurs)			1662 (sans rétroviseurs) 1882 (avec rétroviseurs)	1662 (sans rétroviseurs) 1882 (avec rétroviseurs)	1672 (sans rétroviseurs) 1882 (avec rétroviseurs)	1672 (sans rétroviseurs) 1882 (avec rétroviseurs)	1662 (sans rétroviseurs) 1882 (avec rétroviseurs)	1662 (sans rétroviseurs) 1882 (avec rétroviseurs)	1662 (sans rétroviseurs) 1882 (avec rétroviseurs)	1662 (sans rétroviseurs) 1882 (avec rétroviseurs)
Hauteur (mm)	1551	1551	1551		1605			1635	1635	1605	1605	1657	1657	1657	1657
Capacité du compartiment à bagages (dm³)	225	225	225		200			225	225	225	225	225	225	225	225
JANTES															
Pneumatiques	175/65 R14 82T	175/65 R14 82T	175/65 R14 82T		175/65 R15 84T			185/65 R15 88H M+S non chaînable 185/65 R15 88H; 175/65 R15 84T / M+S chaînable	185/65 R15 88H M+S non chaînable 185/65 R15 88H; 175/65 R15 84T / M+S chaînable	175/65 R15 84T M+S	175/65 R15 84T M+S	185/65 R15 88H M+S non chaînable	185/65 R15 88H M+S non chaînable	185/65 R15 88H M+S non chaînable	185/65 R15 88H M+S non chaînable
CIRCUIT ÉLECTRIQUE (12 V)															
Capacité de la batterie (Ah)	40	60	60		50			60	60	60	60	60	60	60	60
Alternateur : courant max. (A)	90 (chauffé/ climatisé)	105 (chauffé) 120 (climatisé)	105 (chauffé) 120 (climatisé)		105 (chauffé) 120 (climatisé)			105 (chauffé) 120 (climatisé)	105 (chauffé) 120 (climatisé)	105 (chauffé) 120 (climatisé)	105 (chauffé) 120 (climatisé)	105 (chauffé) 120 (climatisé)	105 (chauffé) 120 (climatisé)	105 (chauffé) 120 (climatisé)	105 (chauffé) 120 (climatisé)
POIDS-RAVITAILLEMENTS															
Poids à vide DIN (kg)	940	1045	975		1080			1000	1090	1125	1050	1155	1090	1090	1090
Poids maximum remorquable (kg)	800 (freiné) 400 (non freiné)	900 (freiné) 400 (non freiné)	800 (freiné) 400 (non freiné)		–			900 (freiné) 400 (non freiné)	800 (freiné) 400 (non freiné)	900 (freiné) 400 (non freiné)	800 (freiné) 400 (non freiné)	900 (freiné) 400 (non freiné)	800 (freiné) 400 (non freiné)	800 (freiné) 400 (non freiné)	800 (freiné) 400 (non freiné)
Charge utile avec conducteur (kg)	500 (version 5 places) 480 (version 4 places)	490 (version 5 places) 470 (version 4 places)	500 (version 5 places) 480 (version 4 places)		470 (version 5 places) 460 (version 4 places)			475 (version 5 places) 455 (version 4 places)	445 (version 5 places) 425 (version 4 places)	500 (version 5 places) 480 (version 4 places)	500 (version 5 places) 480 (version 4 places)	470 (version 5 places) 440 (version 4 places)	495 (version 5 places) 480 (version 4 places)	495 (version 5 places) 480 (version 4 places)	495 (version 5 places) 480 (version 4 places)
Capacité du réservoir de carburant (litres)	37	37	37		35	72 l (12 kg)**		35	35	35	35	35	35	35	35
PRESTATIONS															
Vitesse maximum (km/h)	164	182	177		170	168		169	155	167	166	168	167	167	167
Accélération (s) : 0 à 100 km/h	14,2	11,0	11,2 / 11,5 <sup>2)</sup>		12	12,8		11,8	14,5	12,5	12,1	12,7	12	12	12
CONSOMMATIONS (Directive 2004/3/EC) l/100 km															
cycle urbain	6,6	4,3	5,0 / 4,8 <sup>2)</sup>		5,8	3,9 (kg/100 km)		4,3	7,3	4,7	5,9	4,8	5,9	5,9	5,9
cycle extra-urbain	4,3	3,2	3,8 / 3,7 <sup>2)</sup>		3,8	2,6 (kg/100 km)		3,3	4,5	4,3	4,3	4,4	4,3	4,3	4,3
cycle mixte	5,1	3,6	4,2 / 4,1 <sup>2)</sup>		4,5	3,1 (kg/100 km)		3,7	5,5	4,4	4,9	4,5	4,9	4,9	4,9
Émissions à l'échappement de CO <sub>2</sub> mixte (g/km)	119	94	99 / 95 <sup>2)</sup>		106	85		97	129	117	114	119	114	114	114

<sup>1)</sup> Valeurs correspondant au fonctionnement en mode ECO

<sup>2)</sup> Valeurs correspondant au fonctionnement avec boîte de vitesses robotisée Dualogic™

\* Disponibles en option non chaînables

\*\* (réservoir arrière 50 l, central 22 l)



panda |  waze







RESTEZ  
CONNECTÉ

La **nouvelle Panda Waze** a un look de baroudeuse, qui va bien avec son côté sympa.

Montez à bord et découvrez combien il est facile de voyager lorsque vous pouvez compter sur l'application de navigation réunissant la plus grande communauté au monde : plus de 30 millions d'utilisateurs et plus de 200 millions de téléchargements. En se connectant entre eux, les conducteurs peuvent partager des informations en temps réel, ce qui signifie que vous pouvez éviter facilement les bouchons, anticiper l'état des routes et toujours choisir le meilleur itinéraire. Sans compter que l'Appli Panda Uconnect™, offre encore plus de fonctions qui simplifient la conduite.





La **nouvelle Panda Waze** est prête à affronter la ville avec insolence...

... et audace bien sûr ! Un style qui s'exprime dans les détails extérieurs, tels que son logo, ses moulures latérales noires et ses enjoliveurs de roue noir mat, créés pour conférer à la **nouvelle Panda Waze** un look de baroudeuse immédiatement reconnaissable.

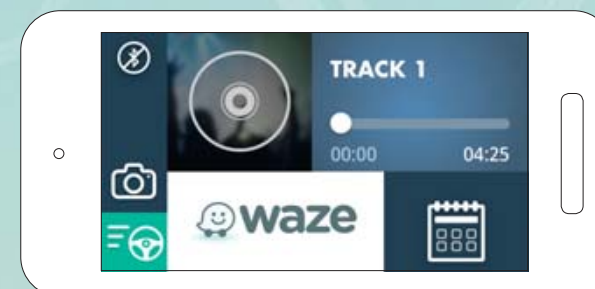





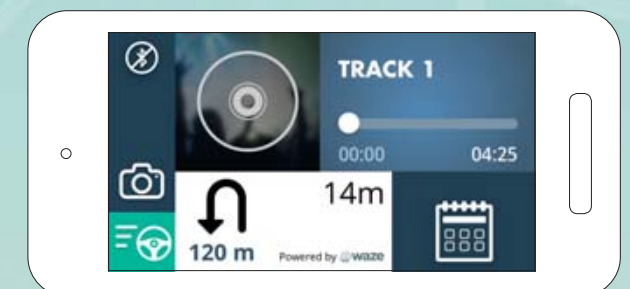
CONDUISEZ  
AVEC LES  
AUTRES.

À l'intérieur de la **nouvelle Panda Waze**, l'innovation se fait plus conviviale que jamais.

Avec l'exclusive **Appli Panda Uconnect™**, vous pouvez désormais enregistrer et partager des photos et des vidéos sur les réseaux sociaux en toute sécurité tout en conduisant, ou contrôler à distance l'état de votre voiture. À cela s'ajoutent de nombreuses fonctions qui vous simplifieront encore la vie : comme la fonction "rappel d'objets" qui vous enverra une notification si vous avez oublié quelque chose dans votre véhicule. Vous avez un partenaire infailible!



LA NAVIGATION WAZE EST INTÉGRÉE  
DANS L'APPLI UCONNECT™  
DE LA PANDA.



INDICATION DU TRAJET ET DE  
L'ESTIMATION DE L'HEURE D'ARRIVÉE.





La **nouvelle Panda Waze** a un caractère bien trempé et ne renonce jamais.

Une audace qui se reflète à l'intérieur comme à l'extérieur. Le tableau de bord est en parfait harmonie avec le look sportif extérieur, tout comme la nouvelle sellerie. Et avec l'Appli Panda Uconnect™, chaque trajet vous apportera toujours énormément de confort et de plaisir.



Équipements de série de la Panda Waze

- Start&Stop
- Rails de toit
- Jantes 15” noir mat
- Skid plates en teinte carrosserie
- Moulures latérales noir
- Phares anti-brouillard avant
- Feux de jour à technologie LED
- Climatisation manuelle
- Uconnect™ avec Smartphone Cradle
- Tableau de bord couleur Titanium Grey
- Nouvelle sellerie
- Vitres électriques avant
- TPMS Tyre Pressure Monitoring System
- 6 Airbags
- ESC + Hill Holder
- Volant multifonction réglable en hauteur
- Rétroviseurs extérieurs réglables et dégivrants

Données Techniques

1.2 8v 69 CH essence S&S

- Cylindrée: 1242 cm<sup>3</sup>
- Classe écologique: Euro 6 d-TEMP
- Puissance max. CE. (CH/kW) à tr/min: 69/51 @ 5500
- Couple max. (Nm) à tr/min: 102 à 3000
- Vitesse max. (km/h): 155
- Accélération: de 0 à 100 km/h (sec.): 14,8 sec
- Consommation en cycle mixte (l/100 km): 5.8 l/100 km NEDC 2.0 \* (avec pneus été)  
– 5,9 l/100 km NEDC 2.0 \* (avec pneus 4 saisons).
- Emissions CO<sub>2</sub>: 132 g/km NEDC 2.0 \* (avec pneus été)  
– 134 g/km NEDC 2.0 \* (avec pneus 4 saisons).

\* Les valeur d’émission de CO<sub>2</sub> et de consommation de carburant obtenues conformément aux règlements en vigueur sont fournies afin de permettre la comparaison des données du véhicule. Les valeurs d’homologation du CO<sub>2</sub> et de la consommation de carburant peuvent ne pas refléter leurs valeurs réelles, qui dépendent de nombreux facteurs liés, par exemple mais pas exclusivement, au style de conduite, à la route empruntée, aux conditions météorologiques et aux conditions de la chaussée, ainsi qu’à l’état, à l’utilisation et à l’équipement du véhicule.

CHOISISSEZ  
VOTRE  
MEILLEUR  
PROFIL.



078 ROSSO AMORE PASTEL



446 GRIGIO COLOSSEO MÉTALLISÉ



296 BIANCO GELATO PASTEL



785 GRIGIO MODA PASTEL



601 NERO CINÉMA PASTEL



789 BLU GIOTTO PASTEL



Nouvelle sellerie



Enjoliveurs de roue Black



Logo Waze





Fiat.be / Fiat.lu

L'équipement des modèles et les options correspondantes peuvent varier en fonction des exigences spécifiques de chaque marché ou des dispositions légales locales. Les données, descriptions et illustrations de cette brochure ne sont fournies qu'à titre d'information et sont valables à la date de publication (09/2018). Certaines des caractéristiques décrites et/ou illustrées dans la brochure sont optionnelles. Pour leur liste complète, voir la liste des prix.

FCA peut à tout moment modifier les modèles décrits dans cette brochure pour des raisons d'ordre technique ou commercial.

E.R. Yann Chabert, Announcer FCA Belgium SA, rue Jules Cockx 12a - 1160 Bruxelles. RPM: Bruxelles. BCE 0400.354.731. KBC: IBAN BE 86 4829 0250 6150.  
Informations environnementales (AR 19/03/2004): [www.fiat.be](http://www.fiat.be). - Informations environnementales (règlement grand-ducal du 17/03/2003): [www.fiat.lu](http://www.fiat.lu).

Fiat Marketing 02.2.3350.38 - S - 09/2018 - Imprimé en Italie - SO - Imprimé sur papier blanchi sans chlore.



# FIAT PANDA

L I S T E   D E   P R I X   /   P R I J S L I J S T



D É C E M B R E   /   D E C E M B E R   2 0 1 9



FIAT PANDA

Motorisation Motorisatie	Versions Versies	Prix Cat. TVAC Belgique € Cat. Prijs BTWI België €	Prix Cat. HTVA Cat. Prijs ZBTW	Prix Cat. TVAC G.D.L. € Cat. Prijs BTWI G.H.L. €	Cylindrée Cilinderinhoud Cm³	Puissance CH/KW Vermogen Pk/KW	CO <sub>2</sub> * WLTP	MIN	MAX
POP									
1.2 8v 69 S&S	319 11B 3	10.190 €	8.421,49 €	9.853 €	1.242	69 /51	132	150	
EASY									
1.2 8v 69 S&S	319 12B 3	10.890 €	9.000,00 €	10.530 €	1.242	69 /51	132	151	
LOUNGE									
1.2 8v 69 S&S	319 13B 3	11.690 €	9.661,16 €	11.304 €	1.242	69 /51	132	151	
NEW WAZE									
1.2 8v 69 S&S	319 1EB 3 7PW	12.390 €	10.239,67 €	11.980 €	1 242	69 / 51	142	149	
CITY CROSS									
1.2 8v 69 S&S	319 1CB 3	13.090 €	10.818,18 €	12.657 €	1 242	69 / 51	142	149	
TRUSSARDI									
1.2 8v 69 S&S	319 1TB 3 770	14.490 €	11.975,21 €	14.011 €	1 242	69 / 51	143	146	
WILD (4X4)									
0.9 Twinair S&S 4x4	319 17R 3	16.090 €	13.297,52 €	15.558 €	875	85 / 63	162	168	
NEW WAZE (4X4)									
0.9 Twinair S&S 4x4	319 1ER 3 7PW	16.840 €	13.917,36 €	16.283 €	875	85 / 63	162	168	
CROSS (4X4)									
0.9 Twinair S&S 4x4	319 1CR 3	17.340 €	14.330,58 €	16.767 €	875	85 / 63	162	168	
CNG									
0.9 Twinair CNG	319 12A 3	13.790 €	11.396,69 €	13.334 €	875	85 (63) / 70 (52)	109	111	

\*Valeurs provisoires en attente d'homologation / Tijdelijke waarden in afwachting van homologatie



FIAT PANDA

	POP	EASY	LOUNGE	NEW WAZE	CITY CROSS	TRUSSARDI	WILD 4x4	NEW WAZE 4x4	CROSS 4x4	CNG
SÉCURITÉ / ENVIRONNEMENT						VEILIGHEID / MILIEU				
ABS	•	•	•	•	•	•	•	•	•	ABS
ESC	•	•	•	•	•	•	•	•	•	ESP
TPMS 2 (Contrôle de pression des pneus)	•	•	•	•	•	•	•	•	•	TPMS 2 (bandenspanningscontrole)
Airbag Conducteur et Passager avant	•	•	•	•	•	•	•	•	•	Bestuurders- en passagiersairbag vooraan
Airbags rideaux	•	•	•	•	•	•	•	•	•	Gordijnairbags
Airbags latéraux avant				•	•	•	•	•		Laterale airbags vooraan
ELD (Electronic Locking Differential)							•	•	•	ELD (Electronic Locking Differential)
Hill Descent Control							•	•		Hill Descent Control
Projecteurs antibrouillard			•	•	•	•	•	•		Mistlampen vooraan
LED DRL				•	•	•	•	•		LED DRL
AUDIO / TELEMATIQUE						AUDIO / TELEMATICA				
Volant multifonctions		•	•	•	•	•	•	•	•	Multifunctionele stuur
Radio Uconnect Bluetooth - MP3, Bluetooth, USB (2HP)		•					•		•	Radio Uconnect Bluetooth - MP3, Bluetooth, USB, AUX (2LS)
Radio Uconnect Mobile - MP3, Bluetooth, USB (4HP) + Support pour smartphone			•	•	•	•		•	•	Radio Uconnect Mobile - MP3, Bluetooth, USB (4LS) + Smartphone houder
Tuner DAB						•				DAB Tuner
CONFORT / FONCTIONALITÉ						COMFORT / FUNCTIONALITEIT				
Stop&Start	•	•	•	•	•	•	•	•		Stop&Start
Vitres teintées	•	•	•	•	•	•	•	•	•	Getinte ruiten
Pare-soleil avec miroir de courtoisie côté passager	•	•	•	•	•	•	•	•	•	Zonneklep met make-up spiegel aan passagierszijde
Verrouillage central avec commande à distance		•	•	•	•	•	•	•	•	Centraal vergrendeling met afstandsbediening
Climatisation manuelle avec filtre anti-pollen		•	•	•			•	•	•	Manuele airconditionning met anti-pollenfilter
Climatisation automatique					•	•			•	Automatische airconditioning
Lève-vitres électriques avant	•	•	•	•	•	•	•	•	•	Elektrisch bediende ruiten vooraan
Volant réglable en hauteur	•	•	•	•	•	•	•	•	•	Stuurwiel in de hoogte verstelbaar
Volant et pommeau de levier de vitesse gainés cuir					•	•			•	Lederen stuurwiel en versnellingspookknop
Rétroviseurs extérieurs réglables manuellement	•	•					•			Manueel verstelbare buitenspiegels
Rétroviseurs extérieurs électriques et dégivrants			•	•	•	•		•	•	Elektrisch verstelbare en verwarmbare buitenspiegels
Siège conducteur réglable en hauteur					•	•			•	Bestuurderszetel in de hoogte verstelbaar
Banquette arrière en deux parties 40/60						•				Tweedelig achterbankstel 40/60
Deux appui-têtes arrière réglable en hauteur		•	•	•	•		•	•	•	Twee hoofdsteunen achteraan regelbare in de hoogte
Trois appui-têtes arrière réglable en hauteur						•				Drie hoofdsteunen achteraan regelbare in de hoogte
Homologation 5 places + 3e ceinture de sécurité arrière							•			Homologatie 5 zitplaatsen + 3de veiligheidsgordel achteraan
Tunnel central haut							•		•	Hoge middentunnel
Prise 12v	•	•	•	•	•	•	•	•	•	12v stekker
Éclairage du coffre		•	•	•	•	•	•	•	•	Verlichte bagageruimte
Aide au stationnement arrière							•			Achteruitrijsensoren



FIAT PANDA

	POP	EASY	LOUNGE	NEW WAZE	CITY CROSS	TRUSSARDI	WILD 4x4	NEW WAZE 4x4	CROSS 4x4	CNG	
LIGNE ET STYLE	LIJN EN STIJL										
Peinture métallisée "Caffè" exclusive						•					Exclusief 'Caffè' metaalkleur
Pare-chocs - teinte carrosserie	•	•	•				•			•	Bumpers - koetswerkkleur
Pare-chocs - noirs Look Cross				•	•	•		•	•		Bumpers - zwart Cross Look
Sabots de protection - noir brillant				•	•	•		•			Skidplates - glanzend zwart
Sabots de protection - teinte carrosserie					•						Skidplates - koetswerkkleur
Sabots de protection - Ultrashine									•		Skidplates - Ultrashine
2 crochets d'arrimage à l'avant - rouges									•		2 sjiroren vooraan - rood
Moulures latérales - noires				•			•	•			Zijlijsten - zwart
Moulures latérales - teinte carrosserie					•						Zijlijsten - koetswerkkleur
Moulures latérales - noir brillant						•					Zijlijsten - zwart
Moulures latérales - Ultrashine									•		Zijlijsten - zwart
Coques de rétroviseurs extérieurs - noirs	•	•			•		•			•	Buitenspiegelsomhulsing - zwart
Coques de rétroviseurs extérieurs - teinte carrosserie			•						•		Buitenspiegelsomhulsing - koetswerkkleur
Coques de rétroviseurs extérieurs - noir brillant				•	•		•				Buitenspiegelsomhulsing - glanzend zwart
Poignées de portes extérieures - noires	•	•			•		•		•	•	Deurgrepen - zwart
Poignées de portes extérieures - teinte carrosserie			•		•						Deurgrepen - koetswerkkleur
Poignées de portes extérieures - noir brillant				•				•			Deurgrepen - glanzend zwart
Railing de toit - City Cross				•	•		•	•			Dakrails - City Cross
Railing de toit - Cross noir brillant						•					Dakrails - Cross glanzend zwart
Railing de toit - Cross Ultrashine									•		Dakrails - Cross Ultrashine
Sellerie - Tissu	•	•	•	•			•	•		•	Binnenbekleding - Stof
Sellerie - Cuir/Tissu					•	•			•		Zetelbekleding - Leder/Stof
Finition intérieure spécifique Trussardi (Volant, planche de bord, sellerie, ceintures, surtapis,...)						•					Specifiek Trussardi interieur (stuurwiel, dashboard, zetelbekleding, veiligheids gordels, matjes,...)
Détails de finition intérieurs (volant, tunnel central...) - Ultrashine									•		Details interieursafwerking (stuurwiel, centraal tunnel...) - Ultrashine
Surtapis spécifiques Trussardi						•					Specifieke Trussardi tapijten
ROUES	WIELEN										
Jantes en acier 14" - enjoliveurs Pop	•										14" Stalen velgen - sierdoppen Pop
Jantes en acier 14" - enjoliveurs Easy		•									14" Stalen velgen - sierdoppen Easy
Jantes en acier 15" - Wild							•				15" Stalen velgen - Wild
Jantes en acier 15" - CNG										•	15" stalen velgen - CNG
Jantes en acier 15" - Design bi-ton				•	•			•			15" Stalen velgen - Tweekleurig design
Jantes en alliage 15" - finition foncée			•								15" lichtmetalen velgen - donkere afwerking
Jantes en alliage 15" - Trussardi						•					15" lichtmetalen velgen - Trussardi
Jantes en alliage 15" - Cross									•		15" lichtmetalen velgen - Cross
Roue de secours						•					Klein reservewiel



FIAT PANDA

		Bel. TVAC BTWI	POP	EASY	LOUNGE	NEW WAZE	CITY CROSS	TRUSSARDI	WILD 4x4	NEW WAZE 4x4	CROSS 4x4	CNG	G.D.L. TVAC BTWI				
09V PACK CITY																	
041	Rétroviseurs extérieurs électriques et dégivrants													Elektrisch verstelbare en verwarmbare buitenspiegels	041		
508	Aide au stationnement arrière													Achteruitrijsensoren	508		
Prix Pack		300 €	-	0	-	-	-	S	0	-	-	0	290 €	Prijs Pack			
09W PACK SAFETY																	
041	Rétroviseurs extérieurs électriques et dégivrants													Elektrisch verstelbare en verwarmbare buitenspiegels	041		
508	Aide au stationnement arrière													Achteruitrijsensoren	508		
6DC	Radar anti-collision (LSCM)													Botswaarschuwing (LSCM)	6DC		
Prix Pack		450 €	-	0	-	-	-	-	0	-	-	0	435 €	Prijs Pack			
		350 €	-	-	0	0	-	-	-	0	-	-	338 €				
09X PACK COMFORT																	
256	Cargo Box (Indisponible sur CNG)													Cargo Box (niet verkrijgbaar op CNG)	256		
626	Siège conducteur réglable en hauteur													Bestuurderszetel in de hoogte verstelbaar	626		
890	Kit confort (4 poignées de maintien + rangement lunettes)													Comfort kit (4 handgrepen en brillendoos)	890		
Prix Pack		300 €	-	0	0	-	-	-	0	-	-	-	290 €	Prijs Pack			
09Y PACK STYLE																	
070	Vitres latérales arrière et lunette fumées													Achterzijruiten en achterraut in getint glas	070		
357	Railing de toit													Dakrails	357		
927	Moulures latérales - noires													Zijlijsten - zwart	927		
Prix Pack		250 €	-	0	0	-	-	-	-	-	-	0	242 €	Prijs Pack			
0A1 PACK FLEX																	
195	Siège arrière dédoublé 40/60													Neerklapbare achterbank 40/60	195		
273	Homologation 5 places + 3ème ceinture de sécurité													Homologatie 5 zitplaatsen achter + 3de gordel achteraan	273		
Prix Pack		200 €	-	0	0	-	-	S	-	-	-	0	193 €	Prijs Pack			
0A0 PACK FLEX PLUS																	
195	Siège arrière dédoublé 40/60													Neerklapbare achterbank 40/60	195		
273	Homologation 5 places + 3ème ceinture de sécurité													Homologatie 5 zitplaatsen achter + 3de gordel achteraan	273		
295	Siège passager avant rabattable													Inklapbare passagierszetel vooraan	295		
Prix Pack		250 €	-	-	0	-	-	-	0	-	-	-	242 €	Prijs Pack			



FIAT PANDA

										Bel. TVAC BTWI	POP	EASY	LOUNGE	NEW WAZE	CITY CROSS	TRUSSARDI	WILD 4X4	NEW WAZE 4x4	CROSS 4x4	CNG	G.D.L. TVAC BTWI		
6R7 PACK WINTER																							
253	Dégivrage du parebrise																					Voorruitontdooiing	253
452	Siège avant chauffant																					Verwarmbare zetels vooraan	452
		Prix Pack	400 €	-	-	0	0	-	-	-	0	-	-									387 €	Prijs Pack
			300 €	-	-	-	-	0	-	-	-	0	-									290 €	

9UX+375 PACK CROSS PLUS																							
108	Jantes alliage 15" - Cross																					15" Cross Lichtmetalen velgen	108
375	Railing de toit - Cross Ultrashine																					Dakrails - Cross Ultrashine	375
413	Finition extérieure Cross Plus																					Buitenafwerking Cross Pluss	413
5J8	Coques de rétroviseurs extérieurs - teinte carrosserie																					Buitenspiegelsomhulsing - koetswerkkleur	5J8
732	Finition intérieure Cross Plus																					Binnenafwerking Cross Plus	732
		Prix Pack	650 €	-	-	-	-	0	-	-	-	S	-									629 €	Prijs Pack

0RF PACK 4X4 PLUS																							
320	Volant et pommeau de changement de vitesse gainés de cuir																					Lederen stuurwiel en versnellingspookknop	320
420	Jantes en alliage 15" - finition foncée																					15" lichtmetalen velgen - donker afwerking	420
5J8	Coques de rétroviseurs extérieurs - teinte carrosserie																					Buitenspiegelsomhulsing - koetswerkkleur	5J8
61A	Poignées de portes exterieures - teinte carrosserie																					Deurgrepen - koetswerkkleur	61A
		Prix Pack	500 €	-	-	-	-	-	-	0	-	-	-									483 €	Prijs Pack

0 = option   S = de série   - = non disponible / 0 = optie   S = standaard   - = niet beschikbaar



FIAT PANDA

		Bel. TVAC BTWI	POP	EASY	LOUNGE	NEW WAZE	CITY CROSS	TRUSSARDI	WILD 4x4	NEW WAZE 4x4	CROSS 4x4	CNG	G.D.L. TVAC BTWI			
SÉCURITÉ / AIDES À LA CONDUITE														VEILIGHEID / RIJHULPMIDDELEN		
505	Airbags latéraux avant	300 €	-	0	0	S	S	S	0	S	S	0	290 €	Laterale airbags vooraan	505	
097	Projecteurs antibrouillard	200 €	-	0	S	S	S	S	0	S	S	0	193 €	Mistlampen vooraan	097	
6DC	Radar anti-collision (LSCM)	300 €	-	-	-	0	0	-	-	0	0	-	290 €	Botswaarschuwing (LSCM)	6DC	
508	Aide au stationnement arrière	250 €	-	0	0	0	0	S	0	0	0	0	242 €	Achteruitrijsensoren	508	

AUDIO / TELEMATIQUE														AUDIO / TELEMATICA			
RAE	Radio MP3 USB (2HP)	400 €	0	-	-	-	-	-	-	-	-	-	387 €	Radio MP3 USB (2LS)	RAE		
8FB	Radio Uconnect Mobile - MP3, Bluetooth, USB (4HP) + Support pour smartphone	150 €	-	0	S	S	S	S	0	S	S	0	145 €	Radio Uconnect Mobile - MP3, Bluetooth, USB (4LS) + Smartphone houder	8FB		
42B	Tuner DAB	100 €	-	0	0	0	0	S	0	0	0	0	97 €	DAB Tuner	42B		

CONFORT / FONCTIONALITÉ														COMFORT / FUNCTIONALITEIT			
140	Climatisation automatique	400 €	-	-	0	0	S	S	0	0	S	-	387 €	Automatische airconditioning	140		
626	Siège conducteur réglable en hauteur	125 €	-	0	0	0	S	S	0	0	S	0	121 €	Bestuurderszetel in de hoogte verstelbaar	626		
195	Banquette arrière en deux parties 40/60	150 €	0	0	0	0	0	-	0	0	0	0	145 €	Tweedelig achterbankstel 40/60	195		
320	Volant et pommeau de levier de vitesse gainés cuir	100 €	-	0	0	0	S	S	0	0	S	0	97 €	Lederen stuurwiel en versnellingspookknop	320		
273	Homologation 5 places + 3e ceinture de sécurité arrière	125 €	0	0	0	0	0	-	0	0	0	0	121 €	Homologatie 5 zitplaatsen + 3de veiligheidsgordel achteraan	273		
890	Kit confort (4 poignées de maintien + rangement lunettes)	100 €	-	0	0	0	0	-	0	0	0	0	97 €	Comfort kit (4 handgrepen en brillendoos)	890		
665	Kit fumeurs	33 €	-	0	0	0	0	S	0	0	0	0	32 €	Rokerskit	665		
465	Tunnel central haut	75 €	-	-	-	0	0	S	-	S	S	-	73 €	Hoge middentunnel	465		

LIGNE ET STYLE															LIJN EN STIJL				
070	Vitres latérales arrière et lunette fumées		150 €	-	-	-	0	0	-	0	0	0	-	145 €	Achterzijruiten en achterraut in donkergetint glas		070		



















ROUES														VELGEN		
803	Roue de secours	100 €	0	0	0	0	0	S	0	0	0	-	97 €	Klein reservewiel	803	
420	Jantes en alliage 15" - finition foncée	350 €	-	0	S	-	-	-	-	-	-	-	338 €	15" lichtmetalen velgen - donkere afwerking	420	

TEINTE CARROSSERIE													KOETSWERKKLEUR		
5CK	Teinte Pastel - Arancio Sicilia	0 €	0	0	0	-	-	-	0	-	-	0	0 €	Pastellak - Arancio Sicilia	5CK
5CG	Teinte Pastel - Grigio Moda	300 €	-	0	0	-	-	-	0	-	-	0	290 €	Pastellak - Grigio Moda	5CG
		0 €	-	-	-	0	0	-	-	0	0	-	0 €		
5CF	Teinte Pastel - Blu Giotto	300 €	-	-	-	0	0	-	-	0	0	-	290 €	Pastellak - Blu Giotto	5CF
5CH	Teinte Pastel - Bianco Gelato	300 €	0	0	0	0	0	-	0	0	0	0	290 €	Pastellak - Bianco Gelato	5CH
5CJ	Teinte Pastel - Nero Cinema	300 €	-	0	0	0	0	-	0	0	0	0	290 €	Pastellak - Nero Cinema	5CJ
5CL	Teinte Pastel - Giallo Sole	300 €	-	-	-	0	0	-	-	0	0	-	290 €	Pastellak - Giallo Sole	5CL
74F	Teinte Pastel - Rosso Amore	300 €	0	0	0	0	0	-	0	0	0	0	290 €	Pastellak - Rosso Amore	74F
5CC	Teinte Métallisée - Grigio Argento	450 €	0	0	0	-	-	-	0	-	-	0	435 €	Metaalkleur - Grigio Argento	5CC
5CE	Teinte Métallisée - Verde Toscana	450 €	-	-	-	-	0	-	0	-	0	-	435 €	Metaalkleur - Verde Toscana	5CE
5DN	Teinte Métallisée - Blu Mediterraneo	450 €	-	0	0	-	-	-	-	-	-	0	435 €	Metaalkleur - Blu Mediterraneo	5DN
10N	Teinte Métallisée - Grigio Colosseo	450 €	-	0	0	0	0	-	0	0	0	0	435 €	Metaalkleur - Grigio Colosseo	10N
5DS	Teinte Métallisée - Caffé	450 €	-	-	-	-	-	S	-	-	-	-	435 €	Metaalkleur - Caffé	5DS
9LT	Biton - Grigio Moda	400 €	-	-	-	0	-	-	-	0	-	-	387 €	Tweekleurig - Grigio Moda	9LT
9K1	Biton - Bianco Gelato	700 €	-	-	-	0	-	-	-	0	-	-	677 €	Tweekleurig - Bianco Gelato	9K1
9K2	Biton - Giallo Sole	700 €	-	-	-	0	-	-	-	0	-	-	677 €	Tweekleurig - Giallo Sole	9K2
9LP	Biton - Blu Giotto	700 €	-	-	-	0	-	-	-	0	-	-	677 €	Tweekleurig - Blu Giotto	9LP
9LQ	Biton - Rosso Amore	700 €	-	-	-	0	-	-	-	0	-	-	677 €	Tweekleurig - Rosso Amore	9LQ
9LS	Biton - Grigio Colosseo	850 €	-	-	-	0	-	-	-	0	-	-	822 €	Tweekleurig - Grigio Colosseo	9LS

0 = option   S = de série   - = non disponible / 0 = optie   S = standaard   - = niet beschikbaar



FIAT PANDA

TEINTES ET SELLERIES / KLEUREN EN BINNENBEKLEDINGEN				
PANDA & PANDA CNG				
	POP	EASY / CNG	EASY / CNG	LOUNGE
Code	131	137	139	143
Opt	-	-	-	-
Sellerie /Binnenbekleding	Tissu / Stof Black/Red	Tissu / Stof Black/Red	Tissu / Stof Black/Grey	Tissu / Stof Black/Red
Dashboard	Charcoal Grey	Charcoal Grey	Charcoal Grey	Titanium
TEINTE MÉTALLISÉE - METAALLAK	5CC 565 Grigio Argento 	•	•	•
	5CE 374 Verde Toscana 	-	-	-
	5DN 567 Blu Mediterraneo 	-	•	•
	61Q / 446 Grigio Colosseo 10N / 581 	-	•	•
	5DS 585 Caffè* 	-	-	-
* Uniquement sur / Enkel op Trussardi				
TEINTE PASTEL - PASTELLAK	5CK 516 Arancio Sicilia 	•	•	•
	5CG 785 Grigio Moda 	-	•	•
	5CF 789 Blu Giotto 	-	-	-
	5CH 296 Bianco Gelato 	•	•	•
	5CJ 601 Nero Cinema 	-	•	•
	5CL 509 Giallo Sole 	-	-	-
	74F 078 Rosso Amore 	•	•	•
BICOLORE - TWEKKLEURIG	9LT 151 Grigio Moda Tetto Nero 	-	-	-
	9K1 953 Bianco Gelato Tetto Nero 	-	-	-
	9K2 119 Giallo Sole Tetto Nero 	-	-	-
	9LP 135 Blu Giotto Tetto Nero 	-	-	-
	9LQ 138 Rosso Amore Tetto Nero 	-	-	-
	9LS 150 Grigio Colosseo Tetto Nero 	-	-	-

FIAT PANDA

PANDA & PANDA CNG					PANDA 4X4			
LOUNGE	NEW WAZE	CITY CROSS	CITY CROSS	TRUSSARDI	WILD 4X4	WILD 4X4	NEW WAZE 4X4	CROSS
142	112	313	227	108	139	222	112	227
-	-	-	9UX	-	-	727	-	9UX
Tissu / Stof Black/Grey	Tissu / Stof Black/Grey	Tissu / Stof Grey / Grey White Stitching	Tissu Grey Cuir Brown / Stof Grey Leder Brown	Mixte Cuir - Tissu / Gemengd Leder - Stof Trussardi	Tissu / Stof Black/Grey	Tissu Grey Cuir Green / Stof Grey Leder Green	Tissu / Stof Black/Grey	Tissu Grey Cuir Brown / Stof Grey Leder Brown
Titanium	Grey/Green	Charcoal Grey	Brown	Caffè	Charcoal Grey	Titanium	Grey/Green	Brown
•	-	-	-	-	-	-	-	-
-	-	-	•	•	-	•	-	•
•	-	-	-	-	-	-	-	-
•	•	•	•	•	•	•	•	•
-	-	-	-	•	-	-	-	-
•	-	-	-	-	•	•	-	-
•	•	•	•	•	•	•	•	•
-	•	•	-	-	-	-	•	-
•	•	•	•	•	•	•	•	•
-	-	•	•	•	-	-	-	•
•	•	•	•	•	•	•	•	•
-	•	-	-	-	-	-	•	-
-	•	-	-	-	-	-	•	-
-	•	-	-	-	-	-	•	-
-	•	-	-	-	-	-	•	-



FIAT PANDA

		POP / EASY / LOUNGE	WAZE / CITY CROSS / TRUSSARDI	WILD 4X4	CROSS 4X4 / WAZE 4X4	CNG	
MOTEUR	MOTOR	1.2 8v 69 ch Stop&Start	1.2 8v 69 ch Stop&Start	0.9 85 ch Twinair Stop&Start	0.9 90 ch Twinair Stop&Start	0.9 80ch CNG Twinair	
CARBURANT	BRANDSTOF	Essence Benzine	Essence Benzine	Essence Benzine	Essence Benzine	CNG	Essence Benzine
CV Fiscaux	Fiscale PK	7	7	5	5	5	5
Nombre de cylindres	Aantal cilinders	4	4	4	4	2	2
Alésage x course (mm)	Boring x slag (mm)	70,80 x 78,86	70,80 x 78,86	80,5 x 86	80,5 x 86	80,5 x 86	80,5 x 86
Cylindrée (cm³)	Cilinderinhoud (cm³)	1.242	1.242	875	875	875	
Niveau écologique	Ecologisch niveau	Euro 6D					
Puissance maxi CE: Kw (ch) t/min	Max vermogen EEG: Kw (pk) tr/min	51(69)@5500	51(69)@5500	63(85)@5500	63(85)@5500	52(70)@5500	63(85)@5500
Couple maxi CE: Nm (mkg) t/min	Max koppel EEG: Nm (mkg) tr/min	102@3000	102@3000	145@1900	145@1900	140@2500	145@1900
TRANSMISSION	TRANSMISSIE						
Roues motrices	Wiel aandrijving	Avant / Voor	Avant / Voor	4x4	4x4	Avant / Voor	Avant / Voor
Boîte de vitesses	Versnellingsbak	5 + RM					
DIRECTION	STUURINRICHTING						
Diamètre de braquage (m)	Draaicirkel (m)	9,3	9,7	9,7	9,7	9,7	9,7
FREINS	REMMEN						
Avant	Vooraan	D 257x12	D 257x22	D 257x22	D 257x22	D 257x22	
Arrière	Achteraan	T 203	T 203	D 240x11	D 240x11	T 203	
SUSPENSION	OPHANGING						
Avant	Vooraan	À roues indépendantes de type McPherson, avec bras oscillants inférieurs transversaux ancrés à une traverse auxiliaire Onafhankelijke McPherson-ophanging, met dwars onderliggende schommelarmen verankerd in een hulframe					
Arrière	Achteraan	À roues interconnectées grâce à un essieu de torsion Onderling verbonden wielen door middel van een torsie-as					
POIDS - RAVITAILLEMENTS	GEWICHTEN - VULINHOUDEN						
Poids en ordre de marche DIN (Kg)	Rijklaar gewicht DIN (Kg)	940	1090	1050	1090	1080	
Poids tractable avec remorque (Kg)	Gewicht van de aanhanger (Kg)	0 / 0	0 / 0	800 / 400	800 / 400	0 / 0	
Poids transportable max. (kg)	Max. transporteerbaar gewicht (kg)	5pl: 500 kg 4pl: 480 kg	5pl: 445 kg 4pl: 425 kg	5pl: 500 kg 4pl: 480 kg	5pl: 495 kg 4pl: 480 kg	5pl: 470 kg 4pl: 460 kg	
Capacité réservoir carburant (litres)	Inhoud brandstof-tank (liter)	37	35	35	35	35 Petrol + 72 CNG (12kg)	

FIAT PANDA

		POP / EASY / LOUNGE	WAZE / CITY CROSS / TRUSSARDI	WILD 4X4	CROSS 4X4 / WAZE 4X4	CNG	
MOTEUR	MOTOR	1.2 8v 69 ch Stop&Start	1.2 8v 69 ch Stop&Start	0.9 85 ch Twinair Stop&Start	0.9 90 ch Twinair Stop&Start	0.9 80ch CNG Twinair	
CARBURANT	BRANDSTOF	Essence Benzine	Essence Benzine	Essence Benzine	Essence Benzine	CNG	Essence Benzine
DIMENSIONS		AFMETINGEN					
Empattement (mm)	Wielbasis (mm)	2300					
Longueur (mm)	Lengte (mm)	3 653	3 686	3 686	3 705	3 653	
Largeur (mm)	Breedte (mm)	1 643	1 662	1 672	1 662	1 643	
Hauteur à vide (mm)	Hoogte bij nullast (mm)	1 551	1 635	1 605	1 605	1 657	
Capacité de chargement (dm³)	Volume bagageruimte (dm³)	225 / 870	225 / 870	225 / 870	225 / 870	200 / 845	
Voie avant/arrière (mm)	Spoorbreedte voor-/achteraan (mm)	1.409 / 1.407	1.416 / 1.412	1.411 / 1.408	1.403 / 1.406	1.414 / 1.408	
PERFORMANCES		PRESTATIES					
Vitesse max. (km/h)	Topsnelheid (km/u)	164	155	163	164	162	170
Accélération (sec.): 0 - 100 km/h (1 pers + 30kg)	Acceleratie (sec.): 0 - 100 km/u (1 pers. + 30kg)	14,8	14,8	12,8	12,7	14,1	12,7
CONSOMMATIONS (WLTP)		BRANDSTOF-VERBRUIK (WLTP)					
Cycle mixte (l/100 km)	Gemengd (l/100 km)	MIN	5,7	6,3	7,2	7,2	4,2
		MAX	6,6	6,5	7,6	7,6	4,3
Emissions CO <sub>2</sub> (g/km)	Uitlaatgasemissie CO <sub>2</sub> (g/km)	MIN	132	142	162	162	109
		MAX	151	149	168	168	111





VOTRE CACHET DEALER / STEMPEL VAN UW VERDELER



Fiat Chrysler Automobiles Belgium S.A. / N.V.

Da Vinci Laan 3-7 - 1930 Zaventem

[www.fiat.be](http://www.fiat.be) / [www.fiat.lu](http://www.fiat.lu)

E.R. Yann Chabert. Annonceur FCA Belgium SA, Da Vinci Laan 3-7 - 1930 Zaventem. Les données de cette brochure sont fournies à titre indicatif et pourraient se révéler caduques à la suite des modifications apportées par le constructeur à n'importe quel moment, pour des raisons techniques ou commerciales ainsi que pour satisfaire aux normes en vigueur dans les différents pays. Tous les prix mentionnés incluent la TVA (21% pour la Belgique et 17% pour le Luxembourg). RPM: Bruxelles. BCE 0400.354.731. KBC: IBAN BE 86 4829 0250 6150. Informations environnementales [AR 19/03/2004]: [www.fiat.be](http://www.fiat.be). Informations environnementales [règlement grand-ducal du 17/03/2003]: [www.fiat.lu](http://www.fiat.lu). Photos à titre illustratif et non-contractuelles.

V.U. Y. Chabert. Adverteerder: FCA Belgium n.v., Da Vinci Laan 3-7 - 1930 Zaventem. RPR Brussel. Alle gegevens, voorkomend in deze brochure, worden onder voorbehoud verstrekt daar de constructeur te allen tijde gerechtigd is wijzigingen aan te brengen om redenen van commerciële of technische aard of om te beantwoorden aan de wettelijke voorschriften in de diverse landen. Alle vermelde prijzen zijn inclusief BTW (21% voor België en 17% voor Luxemburg). KBO: 0400.354.731. IBAN FCAB: BE 86 4829 0250 6150. Milieuinformatie [K.B. 19.03.04]: [www.fiat.be](http://www.fiat.be). Foto's ter illustratie en niet contractuelen.